

# Projektwoche

29.10.2018 - 02.11.2018

Wer die Wahl hat, hat die Qual.

Du hast drei:

Einen Erstwunsch,  
einen Zweitwunsch,  
einen Drittwunsch.

Wer nicht drei Wünsche angibt, läuft Gefahr  
in ein nicht gewähltes Projekt eingeteilt zu werden.

Die Liste aller Projekte findest du unter der Schulhomepage  
([www.gemeinschaftsschule-altenholz.de](http://www.gemeinschaftsschule-altenholz.de)).

Fülle den Wahlzettel mit 1./2./3. Wunsch aus und gebe ihn spätestens am **Freitag,**  
**den 21.09.2018** beim Klassenlehrer ab.

Die Teilnehmerliste findest du nach den Herbstferien in der Eingangshalle.

## Projektangebote 2018

	Projektname	Lehrkraft	Raum
1.	Projektwochen - Zeitschrift	Herr Laugwitz	R 130 / Computer
2.	Gesunde und leckere Cocktails ohne Alkohol	Herr Lehrke	R 202
3.	Tischbänke bauen	Frau Ehlers	Technikraum
4.	Kunstprojekt Wandgestaltung	Frau Urban	R 135 / draußen
5.	Dänisch intensiv	Herr Sitzwohl	Musikraum
6.	Scratch	Herr Heuvelmann	R 128 / Computer
7.	Kreatives Gestalten	Frau Ehlert & Frau Noack	R 125
8.	Eine neue Statue im Innenhof	Herr Engelhardt	R 129 / Innenhof
9.	Ein neuer Innenhof	Herr Funke	R 106 / Innenhof
10.	Gestalte Deinen Schulhof	Frau Herrmann & Frau Rosenplänter	R 203 / Computer / Schulhof
11.	Girls just want to have fun!	Frau Pape & Frau Rathey	R 206 / draußen / Sporthalle
12.	Mosaik	Frau Höckendorff	Kunstraum
13.	Net-Piloten	Frau Busch, Frau Specht, Frau Plewka	R 007
14.	Schattentheater	Frau Mönig & Frau Kraft	R 126
15.	Upcycling	Frau Brandt & Frau Lesch	R 107
16.	Betonwerkstatt	Frau Todt	Chemieraum
17.	Geocaching	Herr Fabich	R 103 / draußen
18.	Wir machen unseren eigenen Film	Herr Baltz	R 109 / Computer
19.	Jonglage und Akrobatik	Frau Karbe	Container/ Sporthalle
20.	Live in concert mit der Rock-Pop-Schule Kiel	Herr Albers	R 102
21.	Ausflüge zu „gesunden“ Orten	Herr Krauß	R 108 / draußen

# Projektwochen - Zeitschrift

## Projektbeschreibung

Während der Projektwoche werden wir in die Rolle einer Zeitschriftenredaktion schlüpfen und über die Projektwoche berichten.

Um zu wissen, wie bei einer Zeitschrift gearbeitet wird, werden wir eine Redaktion besuchen und uns zeigen lassen, wer dort arbeitet und wie die Geschichten am PC verarbeitet werden.

Als Reporter werden wir dann die anderen Projektkurse besuchen, um sie zu interviewen und zu fotografieren. Hierzu werden wir mit Kameras und Aufnahmegeräten arbeiten.



Diese Fotos und Interviews werden wir dann in die Redaktion bringen, um sie in ein passendes und ansprechendes Layout zu bringen. Computerkenntnisse sind hier hilfreich, aber nicht notwendig. Am Ende müssen wir noch einen Namen für unsere Zeitschrift finden und sie schlussendlich veröffentlichen - hoffentlich mit vielen Sensationsmeldungen!

## Leitende Lehrkraft

Herr Laugwitz

## Voraussetzungen zur Teilnahme

-

## Raum

Mehrzweckraum (R 130) / PC- Raum

## Gesunde und leckere **Cocktails** ohne Alkohol

### Projektbeschreibung

Ihr lernt, wie man aus leckeren und gesunden Zutaten schmackhafte und ansehnliche Cocktails zubereitet, die wir natürlich auch selbst probieren. Dabei erfahrt ihr nebenbei auch Wissenswertes zur Warenkunde und eine Menge über das Handwerkszeug und die Arbeitsweise des Barkeepers.

Am Präsentationstag könnt ihr eure neu gelernten Fertigkeiten dann unter Beweis stellen.



### Leitende Lehrkraft

Herr Lehrke

### Voraussetzungen zur Teilnahme

- verantwortungsbewusster und hygienischer Umgang mit Lebensmitteln
- 10 € Unkostenbeitrag!

### Raum

Klassenraum 6b (R 202)

# Tischbänke bauen

## Projektbeschreibung

Auf dem Schulhof stehen bereits drei Tischbänke.  
Wir wollen **weitere drei bis fünf Tischbänke aus Holz bauen**, damit die Pausen „gemütlicher“ werden oder im Sommer auch mal Unterricht im Freien möglich ist.

Während des Projektes werdet ihr

- Bretter zusägen, bohren (Akkubohrer)
- Bänke zusammenschrauben
- Bänke schleifen und ölen



## Leitende Lehrkraft

Frau Ehlers

## Voraussetzungen zur Teilnahme

Verantwortungsbewusster Umgang mit Werkzeug, Maschinen und Material.  
Geduld und Bereitschaft zu genauem Arbeiten

## Raum

Technikraum

# Kunstprojekt Wandgestaltung

## Projektbeschreibung

„Was ist das überhaupt?“, das denken und fragen viele Schüler, wenn sie die Reste der jetzigen Wandgestaltung am Fahrrad-ständer betrachten.

Mit fachlicher Unterstützung und guten Ideen wollen wir in unserem Projekt die große Wand neu gestalten.

Dazu werden wir viel Vorarbeit leisten müssen, dadurch aber hoffentlich lang haltbare, und vor allem schöne Ergebnisse erzielen.

Ich freue mich auf eine arbeitsintensive und spannende Zeit mit allen Beteiligten.

Damit in Zukunft nicht mehr gefragt werden muss, was das ist, sondern möglichst viele sich an der neuen Gestaltung freuen können. :)



## Leitende Lehrkraft

Frau Urban

## Voraussetzungen zur Teilnahme

Spaß an handwerklicher Arbeit und sorgfältiger Gestaltung

## Raum

Besprechungsraum (R 135) / Vorbereitung drinnen / Umsetzung draußen am Fahrradständer

# Dänisch - intensiv

## Projektbeschreibung

Wenn ihr Lust habt, eine Sprache kennenzulernen und euch mit dieser eine Woche lang intensiv zu beschäftigen, seid ihr hier genau richtig.

Neben den ersten Sätzen, um euch mit Dänen, Schweden, Isländern und Grönländern und Norwegern zu unterhalten, geht es auch um das Land Dänemark und seine Sitten und Bräuche.



## Leitende Lehrkraft

Herr Sitzwohl

## Voraussetzungen zur Teilnahme

Lern- und Sprechbereitschaft

## Raum

Musikraum

# Scratch

## Projektbeschreibung

Scratch ist ein Computerprogramm, mit dem man durch kleinteilige Arbeitsschritte Figuren in Bewegung setzen kann, so dass Szenen filmartig animiert werden.

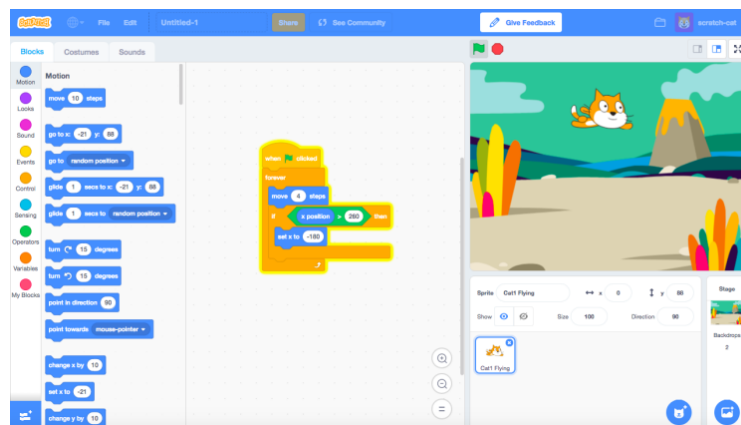
Anhand eines Skripts lernen die Schüler/innen die Möglichkeiten, die Scratch ihnen eröffnet, kennen.

Es soll ein Storyboard erstellt werden, in dem ein kurzer Trickfilm zu dem Thema „Gesunde Schule“ entworfen wird.

Dieses wird der Gruppe vorgestellt und dann -nach evtl. Verbesserungsvorschlägen- mit Scratch verwirklicht.

Der fertige Trickfilm wird mit Erklärungen der Gruppe präsentiert.

Bei sehr guten Ergebnissen, können diese auf der Homepage veröffentlicht werden.



## Leitende Lehrkraft

Herr Heuvelmann

## Voraussetzungen zur Teilnahme

Gute Computerkenntnisse, viel Geduld, Liebe zum Tüfteln

## Raum

Klassenraum 5b (R 128) / Computerraum



# Kreatives Gestalten

## Projektbeschreibung

Du bist kreativ, malst, bastelst und arbeitest gerne handwerklich?  
Dann bist du bei uns genau richtig.

Wir wollen mit verschiedenen Materialien wie Papier, Farbe, Wolle, Stoff, Holz, Nägeln, uvm. kreativ arbeiten und Dinge herstellen.

- **Serviettentechnik**
- **Nagelbilder**
- **Kartengestaltung**
- **Windlichter**
- **Siebdruck**
- ...



## Leitende Lehrkräfte

Frau Ehlert und Frau Noack

## Voraussetzungen zur Teilnahme

- Spaß und Ausdauer an kreativer Arbeit
- Kosten für Material ca. 10€ pro Teilnehmer

## Raum

Textilraum (R 125)

# Eine neue Statue im Innenhof

## Projektbeschreibung

Du kennst doch sicher unseren Innenhof, er ist zugewachsen, unordentlich und nicht nutzbar!

Wir wollen es für unsere Schule ändern, um ihn als Aufenthaltsort oder sogar als Klassenraum nutzen.

Hierfür will ich mit euch die Statue im neuen Glanz erstrahlen lassen.

- Statue reinigen
- Statue abschleifen
- Statue grundieren
- Statue streichen
- Edelstahl polieren



## Leitende Lehrkraft

Herr Engelhardt

## Voraussetzungen zur Teilnahme

- Körperliche Arbeit

## Raum

Gruppenarbeitsraum 8f (R 129) / Innenhof

# Ein neuer Innenhof

## Projektbeschreibung

Du kennst doch sicher unseren Innenhof, er ist zugewachsen, unordentlich und nicht nutzbar!

Wir wollen es für unsere Schule ändern, um ihn als Aufenthaltsort oder sogar als Klassenraum nutzen.

Hierfür will ich mit euch den Innenhof vorbereiten bzw. den Umbau beginnen.

- Sponsoren sammeln
- Bepflanzung entfernen
- Flächen ebnen



## Leitende Lehrkraft

Herr Funke

## Voraussetzungen zur Teilnahme

- Körperliche Arbeit

## Raum

Klassenraum 8b (R 106) / Innenhof

# Gestalte Deinen Schulhof

## Projektbeschreibung

Möchtest Du einen schöneren Schulhof?

Fehlt Dir ein Fußballfeld?

Fehlen Dir Hüpfspiele?

Hast Du noch andere tolle Ideen, wie unser Schulhof verändert werden kann?

**Dann bist Du hier genau richtig.**

Wir wollen mit Euch einen Plan entwickeln, wie unser Schulhof verändert und verbessert werden kann, dazu können wir:



- Eure Ideen sammeln
- eine Umfrage starten
- uns andere Schulhöfe ansehen
- im Internet recherchieren
- viele Spiele schon mal ausprobieren
- den anderen unsere Ideen zeigen
- mit Straßenkreide unsere Ideen auf dem Schulhof aufmalen
- und vieles mehr...

Unser Ziel wird es sein:

- 1.) ein richtig gutes Konzept für unseren Schulhof zu entwickeln, dass wirklich umgesetzt werden kann und zur Veränderung des Schulhofes führt und
- 2.) dieses Konzept am Freitag zu präsentieren und damit zu überzeugen.

## Leitende Lehrkräfte

Frau Herrmann und Frau Rosenplänter

## Voraussetzungen zur Teilnahme

Viele Ideen, Kreativität und Lust neue Spiele auszuprobieren

## Raum

Klassenraum 6c (R 203) / Computerraum / Schulhof

Girls just want to have fun!

## Projektbeschreibung

### **Sport einmal anders für neugierige Mädchen**

Wir möchten mit euch 4 spannende Sporttage verbringen. Wenn ihr Interesse am Schwimmen, Tanzen, Klettern und an Ultimate Frisbee habt und mindestens im Besitz des Schwimmbadzeichens Bronze seid, seid ihr in diesem Projekt genau richtig!



## Leitende Lehrkräfte

Frau Pape und Frau Rathey

## Voraussetzungen zur Teilnahme

- Mädchen
- Schwimmbadzeichen Bronze
- Unkostenbeitrag ca. 15 € pro Teilnehmer

## Raum

Klassenraum 8c (R 206) / Sporthalle / Schwimmbad Schilksee / klettern je nach Wetter

# Mosaik

## Projektbeschreibung

...in entspannter Atmosphäre deiner Kreativität freien Lauf lassen...



Durch Zusammenlegen von verschiedenen gebrochenen Fliesen und durch Glasnuggets erschaffen wir ein Bild, das auf Holz geklebt wird. Anschließend verfügen wir das Bild mit Fugenmasse. Vielleicht können wir mit dem Ergebnis unsere Schule schöner gestalten!

## Leitende Lehrkraft

Frau Höckendorff

## Voraussetzungen zur Teilnahme

Lust haben, kreativ zu sein und Interesse an handwerklichen und künstlerischen Tätigkeiten besitzen.

## Raum

Kunstraum / Technik

# Net-Piloten

## Projektbeschreibung

Net-Piloten sind Jugendliche wie du. Sie sind speziell geschult und informieren Jüngere über Internet, soziale Netzwerke und Computerspiele. Außerdem geben sie Tipps gegen übermäßigen Gebrauch von Internet und Computerspielen.

Folgendes erwartet Dich in der Woche:



- Du siehst viel **Neues!**
- In der Vorbereitung hörst du viel über **Medien, Internet, Kommunikation** und **Präsentationstechnik**
- Du probierst viel aus und stellst **eigene Produkte** her.
- Du lernst eine **Gruppe zu leiten**.
- Nach der Schulung bist du in der Lage, Schülerinnen und Schüler der 5. und 6. Klasse über das Thema zu **informieren** und auf mögliche **Chancen** und **Gefahren** aufmerksam zu machen.
- Du bekommst ein **Zertifikat** und einen **Eintrag über die Teilnahme ins Zeugnis**.

## Leitende Lehrkräfte

Frau Busch, Frau Specht und Frau Plewka - Eilenstein

## Voraussetzungen zur Teilnahme

Beschränkt auf Klasse 8

## Raum

Klassenraum 7b (R 007)

# Schattentheater

## Projektbeschreibung

Wir werfen unsere Schatten voraus!

Hast du Lust auf Experimentieren?  
Möchtest du in einer Flasche verschwinden?  
Sollen Fische aus dem Aquarium fliegen?

All das und mehr kannst du hier ausprobieren!



## Leitende Lehrkräfte

Frau Mönig und Frau Kraft

## Voraussetzungen zur Teilnahme

Kreativität ☺

## Raum

Klassenraum 5a (R 126)



# Upcycling

## Projektbeschreibung

### Müll ist nicht gleich Müll!

Unter dem Motto:

#### „Aus Alt mach Neu!“

wollen wir mit euch „Alltags-Müll“  
(z.B. alte T-Shirts, Dosen, Verpackungen, etc.)

zu neuen

Gebrauchsgegenständen

und

schöner Dekoration

umfunktionieren!



## Leitende Lehrkräfte

Frau Brandt und Frau Lesch

## Voraussetzungen zur Teilnahme

Die Lust zum Basteln und Selbermachen wird benötigt 😊

## Raum

Klassenraum 8a (R 107)

# Betonwerkstatt

## Projektbeschreibung

Wenn du Lust hast, den Werkstoff Beton kennen zu lernen und Lust auf eine praktische Projektwoche hast, kannst du in dieser Gruppe verschiedene kleine Gegenstände zur Dekoration herstellen.

Jeder Teilnehmer fertigt nach seinen eigenen Vorstellungen.

Die Fotos zeigen nur Beispiele. Jeder kann seine Kreativität einbringen.



## Leitende Lehrkraft

Frau Todt

## Voraussetzungen zur Teilnahme

- Klassenstufe 5 - 7
- Kosten für Material ca. 10€ pro Teilnehmer

## Raum

Chemieraum

# Geocaching

## Projektbeschreibung

Wir arbeiten mit *GPS* und dem Koordinatensystem.

Ziel ist es sich die Grundlagen für die Arbeit mit diesen beiden Navigationssystemen zu erarbeiten, um anschließend mit dessen Hilfe Positionen auf der Erde zu bestimmen.

Innerhalb einer selbst geplanten Schatzsuche/Schnitzeljagd sollen anschließend die erworbenen Kenntnisse in der Praxis angewandt werden.



## Leitende Lehrkraft:

Herr Fabich

## Voraussetzungen zur Teilnahme

Freude an der Arbeit mit dem Gradnetz der Erde und *GPS*.

Ein Smartphone ist Voraussetzung um eine für das Geocaching notwendige App zu installieren. Ausreichend Datenvolumen ist ebenfalls notwendig.

## Raum

Klassenraum 10b (R 103) / draußen

# Wir machen unseren eigenen Film

## Projektbeschreibung

Du beschäftigst dich zuerst mit den Grundlagen des Filmemachens (Filmgenres, Planung, Kamera, Drehbuch, Setting, Schnitt usw.). Anschließend darfst du kreativ werden und mit deinen Gruppenmitgliedern zusammen ein Filmprojekt planen.

Danach erfolgt die praktische Umsetzung bis zum fertigen Produkt - **eurem Film!**

Zur Fertigstellung des Films gehört auch das Schneiden, also das Zusammenfügen der einzelnen Filmsequenzen sowie die Bearbeitung des Tons oder auch das Einspielen von Musik. Dafür gibt es kostenlose Programme zur Bearbeitung von Videos (z.B. Windows MovieMaker). Eventuell muss ein Teil der Videobearbeitung auch zuhause erledigt werden.

Eine Vorführung ist natürlich auch geplant inklusive unserer eigenen „Oscars“ - der Wahl zum besten Film usw.



## Leitende Lehrkraft

Herr Baltz

## Voraussetzungen zur Teilnahme

Ein Smartphone mit guter Kamera (gerne auch HD-fähig) oder eine gute Digitalkamera mit Videofunktion

## Raum

Klassenraum 7a (R 109) / PC-Raum

# Jonglage und Akrobatik

## Projektbeschreibung

Wir wollen gemeinsam Spaß haben beim Erlernen des Jonglierens und der Akrobatik (Menschenpyramiden bauen).




Jeder Teilnehmer wird drei eigene Jonglagebälle selber bauen und dann alleine oder auch mit einem Partner verschiedenste Jonglagen erproben, trainieren und lernen. Jeder das, was er kann.


Weiterhin wollen wir Flowersticks herstellen und auch mit diesen jonglieren.



herstellen und auch mit diesen jonglieren.



In der Sporthalle werden wir Partner- und Gruppen- Akrobatik trainieren und präsentieren.



## Leitende Lehrkraft

Frau Karbe

## Voraussetzungen zur Teilnahme

- Gute Laune!!! 😊
- Lust und Spaß an Bewegung. 😊
- Körperkontakt bei der Akrobatik zulassen können
- Du musst noch nichts können, wir fangen ganz von vorne an!
- Solltest du Vorerfahrungen haben, dann kannst du mich/uns unterstützen!

## Raum

Klassenraum 7c (Container) / Sporthalle

## Live in concert mit der Rock-Pop-Schule Kiel

### Projektbeschreibung

Live auf der Bühne stehen- coole songs mit der E- und A-Gitarre begleiten können- der Star am Lagerfeuer sein- Schnulzen und Pop-Hits nachspielen und interpretieren können. ..Wer träumt nicht davon, ein cooles Musikinstrument zu beherrschen- „streamen“ kann doch jeder. Du hast in der kommenden Projektwoche mit absoluten Gitarrenprofis der erfolgreichen **Rock- und Pop-Schule Kiel** von *Hörbie Schmidt* die ersten Schritte auf den Weg dahin zu machen. Jonas Schnoor aus der Rock- und Pop-Schule Kiel wird in Kooperation mit Herrn Albers mit dir ein „knackiges“ **Einsteigerprogramm** durchlaufen, indem du erste „songs, chords and lyrics“ spielen lernst. In den Projektmodulen lernst du

-das Instrument,

- berühmte Gitarristen,

- geeignete Supportmöglichkeiten im Netz kennen

- und machst vor allem Folgendes: **klampfen**- klampfen- klampfen bis die Finger brennen....

In Zusammenarbeit mit der Rock-und Pop-Schule und unserer Musikfachschaft bieten wir das notwendige Equipment wie kleine Amps und Mikros, um unsere ersten „musikalischen Gehversuche “ zu begleiten.

Voraussetzung:

Hat du Interesse an Musik? Singst du gerne? Willst du ein Musikinstrument kennenlernen und vielleicht demnächst intensiver studieren...?

Für alle Teilnehmer und Teilnehmerinnen bietet die Rock- und Pop-Schule Kiel Schnupperstunden in der Kirchhofallee in Kiel an. Ein Besuch und damit einen Einblick in das vielfältige Musikangebot erhaltet ihr bei einem Besuch der Schule nach Absprache mit unseren Musikpädagogen.

Ich würde mich riesig freuen, wenn wir eine Gitarrengruppe an unserer Gemeinschaftsschule gründen könnten.



### Leitende Lehrkraft

Herr Albers in Zusammenarbeit mit der Rock-und Pop-Schule Kiel

### Voraussetzungen zur Teilnahme

Folgendes wäre wichtig:

- Bring möglichst deine eigene oder eine geliehene **Gitarre** mit
- Ein **Hefter** für die songs und Unterlagen wäre top
- **8,- Euro Kursgebühr** (ohne Leihgebühr) zur Anmeldung bei Herrn Albers abgeben.
- Solltest du trotz deiner Bemühungen an **keine** Gitarre gelangen, dann werden wir dir sicherlich **weiterhelfen** können. Einige Lehrkräfte haben bereits signalisiert, dass Sie Ihre Gitarre für das Projekt ausleihen würden.

### Raum

Klassenraum 6a (R 102)

# Ausflüge zu „gesunden“ Orten

## Projektbeschreibung

Wir werden täglich zu Orten fahren oder wandern, an denen wir mit Spaß dem Thema „Gesundheit“ begegnen.

Die genaue Tagesplanung wird mit den Teilnehmern abgestimmt!

Geplant sind unter anderem:

- Exkursion zu einem Zumbakurs
- Fahrradtour zum Äpfel pflücken
- Steilküste Stohler Kliff
- Besuch bei einem Gemüsegroßhändler
- Kletterwand
- Besuch des neuen Hörnbads
- ...



## Leitende Lehrkraft

Herr Krauß

## Voraussetzungen zur Teilnahme

- verkehrssicheres Fahrrad
- Geld für Eintritte: 15 € pro Teilnehmer
- Spaß an Bewegung, körperliche Grundfitness (du solltest 2 Stunden Fahrrad fahren können)
- Klassenstufe 5 - 7

## Raum

Gruppenraum 7a (R 108) / draußen